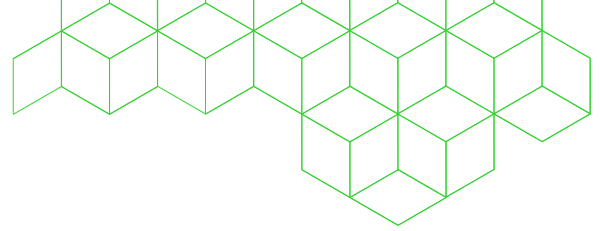


THERAPIESCHUHE

2024

FRÜHJAHR & SOMMER 2024 – ORTHESENSCHUHE IM 2- UND 3-WEITENSYSTEM UND ANTIVARUSSCHUHE



INHALT

IM FOKUS. 3

SANDALEN UND BALLERINAS . . . 7

3-WEITENSYSTEM

COMO CAMO LIGHT.	8
BARI LIGHT.	9
LUCCA LIGHT	10
SIENA LIGHT	11
TEXAS LIGHT*	12
FLORIDA LIGHT	13
RAVENNA LIGHT	14
FARFALLA LIGHT	15
NOVARA LIGHT	15

2-WEITENSYSTEM

COMO CAMO *	16
OLBIA	16
ANCONA	17
SAFARI	17
GENUA	18
BIBIONE.	18
BERGAMO	19

BOA HALBSCHUHE 21

3-WEITENSYSTEM

LAGOS LIGHT	22
PORTO LIGHT	23
BARREIRO LIGHT	23
CORDOBA LIGHT	24
MONTIJO LIGHT.	25
FARO LIGHT	25
ALMADA LIGHT	26
MAIA LIGHT	27
LISSABON LIGHT	27

HALBSCHUHE 29

3-WEITENSYSTEM

VERMONT LIGHT	30
WYOMING	32
OKLAHOMA	33
MAINE.	33
MADISON LIGHT.	34
LEXINGTON LIGHT	35

OHIO LIGHT.	36
OHIO.	37
UTAH LIGHT	38
IOWA LIGHT *	39
GEORGIA LIGHT	39

2-WEITENSYSTEM

NEWPORT LIGHT	40
SWANSEA LIGHT	40
COVENTRY LIGHT.	41
MANCHESTER *	41
SACRAMENTO LIGHT.	42
MODENA LIGHT	43
ILLINOIS.	43
INDIANA.	44
PORTLAND.	44
WASHINGTON	45
VENICE 2	46
RIVA 2	46
SAN REMO	47
LIVORNO *	47

HALBSTIEFEL 49

3-WEITENSYSTEM

LOUISIANA	50
VIRGINIA	51
KANSAS.	52
KENTUCKY.	52
ARIZONA	53
MONTANA LIGHT	54
NEW JERSEY 2	54
MICHIGAN LIGHT	55
ALABAMA LIGHT	55
OREGON LIGHT *	56

2-WEITENSYSTEM

KINGSTON	57
--------------------	----

INFORMATIONEN 59

ORTHESENSCHUHE	60
ANTIVARUSSCHUHE	63
GRÖ ENBESTIMMUNG	64
»EXTRALIGHT« UNTERWEGS	67

SOHLEN FÜR BESTE BODENHAFTUNG	68
--	----

ÜBERSICHT 70



TIPP

Scanne den QR-Code über den Produkttexten, um den aktuellen Bestand deines Lieblingsschuhs abzufragen!




DAS PERPEDES KERNSORTIMENT

Liebe Kund:innen,

Wir laden euch herzlich ein, gemeinsam mit uns den frisch gedruckten Therieschuhkatalog für die Frühjahr/Sommer Saison 2024 zu begrüßen!

Taucht ein in die Welt von Perpedes, wo Therieschuhe nicht nur funktional, sondern auch modisch sind. Entdeckt eine Vielfalt an Designs, Modellen und Farben! Unser höchster Anspruch an Qualität und Funktionalität vereint sich mit unvergleichlichem Komfort – das ist Perpedes!

Das Highlight dieser Saison ist unser neues Symbol, das unser Kernsortiment kennzeichnet:






Modelle, die dieses Symbol tragen, sind sofort in handelsüblichen Mengen verfügbar und werden blitzschnell an euch geliefert.

Wir freuen uns darauf, euch in dieser neuen Saison zu begleiten und euch die besten Therieschuhe anzubieten.

Das Team von Perpedes

LEGENDE

- OT2 ORTHESE (< 4 MM WANDSTÄRKE)
- OT5 ORTHESE (4 – 6 MM WANDSTÄRKE)
- OT8 ORTHESE (7 – 10 MM WANDSTÄRKE)
- OT ORTHESE (3 – 4 MM WANDSTÄRKE)
- NS NORMALSCHUH
- AV ANTIVARUS
-  3- WEITENSYSTEM
-  2-WEITENSYSTEM
-  ANTIVARUS


AUF DIE PLÄTZE, FERTIG, LOS!

Da die Geschmäcker bekanntlich verschieden sind, ist bei den Perpedes Therapieschuhen auch in puncto Verschluss für jeden Kunden etwas dabei. Mit allen Verschlussarten gelingt darüber hinaus ein besonders schnelles und einfaches An- und Ausziehen. Therapieschuhe mit dem innovativen BOA® Fit System ermöglichen sogar einen nahezu barrierefreien Einstieg.



REISSVERSCHLUSS

Zwei seitlich platzierte Reißverschlüsse sorgen für einen besonders weiten und einfachen Einstieg. Mit zusätzlicher Schnürung für die Weitenregulierung und für den optischen Effekt.



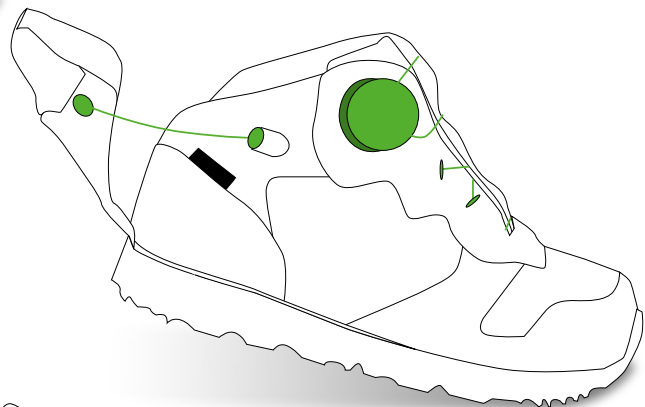
KLETTVERSCHLUSS

Unsere Modelle mit Klettverschluss sind die ideale Lösung bei motorischen Einschränkungen: Einfach zu greifen sowie schnell und weit zu öffnen bzw. zu schließen.

BOA® FIT SYSTEM

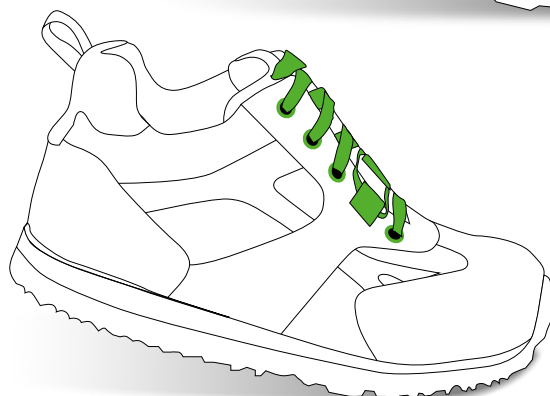
Innovativ und bewährt: Durch die weite Öffnung mit Heckeinstieg ist man sofort startklar und kann sich auf die wichtigen Dinge im Leben konzentrieren.

Details auf Seite 20.



SCHNÜRUNG

Unsere klassischen Schnürer lassen sich mit eigenen Schnürsenkeln ganz einfach und kreativ ans individuelle Outfit anpassen.



ENTDECKE DEN KOMFORT VON PERPEDES: SCHUHE EINFACH ONLINE BESTELLEN!

FÜR FACHHÄNDLER:

WWW.PERPEDES.COM



BESTELLEN EINFACH GEMACHT!

Bestelle dein gewünschtes Therapieschuh-Modell wann und wo du willst: Ganz einfach online, bequem am Tablet oder Rechner. Natürlich versandkostenfrei.



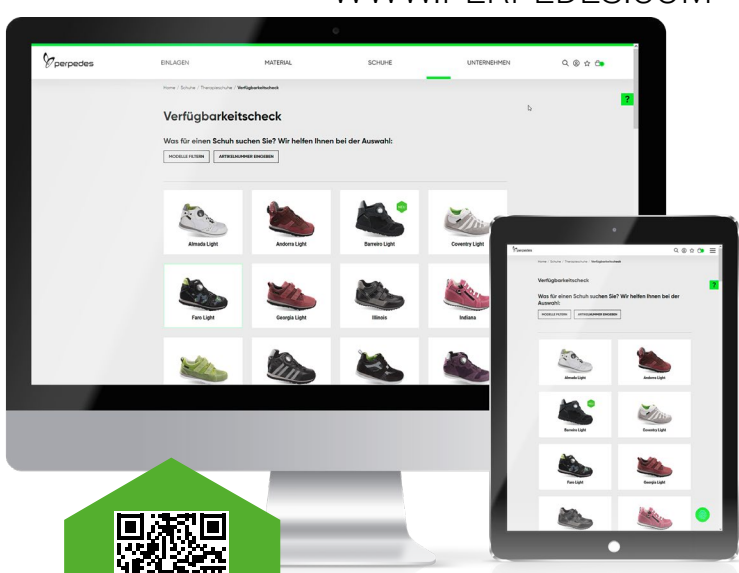
JETZT NOCH KOMFORTABLER

Bei deinen Bestellungen hast du jetzt die Möglichkeit, eine Kommission, sowie deine internen Bestellnummern zu hinterlegen. Diese werden auf all deinen Bestellunterlagen vermerkt und ermöglichen dir so einen noch besseren Überblick über deine Bestellungen.



NEUER VERFÜGBARKEITSCHECK

Einfach zu bedienen und verlässlich. Prüfe jederzeit im Online-Shop, ob dein gewünschtes Therapieschuh-Modell an Lager liegt.



TIPP: ONLINE BESTANDSABFRAGE

Prüfe jetzt ganz einfach mit wenigen Klicks den Bestand deines gewünschten Modells! Die Prüfung empfehlen wir insbesondere bei Modellen, die mit einem * gekennzeichnet sind. Diese Modelle sind nicht mehr in allen Größen und Weiten verfügbar.

Übrigens - nach der online Prüfung des Bestands sind es nur noch wenige Klicks zur Bestellung!







SANDALEN UND BALLERINAS

Bequem, modern und luftig – das sind die vielseitigen Sandalen und Ballerinas von Perpedes. Erlebe den optimalen Tragekomfort und lass deine Füße atmen. Unsere zahlreichen Modelle bieten festen Halt und sorgen dank der praktischen Klettverschlüsse für ein einfaches An- und Ausziehen. Die ausgezeichnete Verarbeitung hochwertiger Materialien sorgt für höchste Qualität und langanhaltende Freude am neuen Paar Schuhe.

BARI LIGHT

Seite 9

SANDALEN UND BALLERINAS

3-WEITENSYSTEM

COMO CAMO LIGHT



Schokoeis an heißen Sommertagen - passt genauso gut, wie die luftig leichte Sandale Como Camo Light. Das atmungsaktive Textil ermöglicht den ganzen Tag über ein angenehmes Fußklima und dank der Klettverschlüsse ist der Halt individuell anpassbar.

ART.-NR.	TYP	GRÖßE	OBERMATERIAL	INNENFUTTER	SOHLE
02CP	OT2	24 - 45	Glattleder, gewachst	atmungsaktives Textil	EXTRALIGHT®, flexibel, schwarz
05CP	OT5	24 - 45	Textil		
08CP	OT8	24 - 45			

BARI LIGHT 3W



Bestseller neu aufgelegt - Bari Light. Die marineblaue luftige Sandale aus Nubukleder mit Mesh-Einsätze ist jetzt im praktischen 3-Weitensystem erhältlich. Dank der neuen Kombination mit der EXTRALIGHT®-Sohle ist Bari Light nicht nur luftig, sondern nun auch ein flexibles Leichtgewicht.

ART.-NR.	TYP	GRÖÙE	OBERMATERIAL	INNENFUTTER	SOHLE
02CQ	OT2	24 - 45	Nubukleder, Textil	atmungsaktives Textil	EXTRALIGHT®, flexibel, weiß
05CQ	OT5	24 - 45			
08CQ	OT8	24 - 45			

LUCCA LIGHT 3W



Für den perfekten Sommer – die Trekkingsandale, die alles vereint: coole Optik, federleicht, hoher Komfort, fester Halt und hochwertige Materialien.

ART.-NR.	TYP	GRÖßE	OBERMATERIAL	INNENFUTTER	SOHLE
02AV	OT2	22 – 45	Glattleder, Textilmaterial	Dryfeet	EXTRALIGHT®, flexibel, schwarz
05AV	OT5	22 – 45			
08AV	OT8	25 – 45			

SIENNA LIGHT 3W



Zarte Töne – die Sandale begeistert in angesagten Pastellfarben und farbenfrohen Details, genieße die Leichtigkeit des Sommers.

ART.-NR.	TYP	GRÖÖE	OBERMATERIAL	INNENFUTTER	SOHLE
O2AX	OT2	22 – 40	Glattleder,	Dryfeet	EXTRALIGHT®,
O5AX	OT5	22 – 40	Textilmaterial		flexibel, weiß
O8AX	OT8	25 – 40			

TEXAS LIGHT *



VERFÜGBARKEIT
ONLINE PRÜFEN



Dank der EXTRALIGHT®-Sohle ist die Römersandale aus Glattleder in warmem Grau ein echtes Leichtgewicht. Perfekt für warme Sommertage.

ART.-NR.	TYP	GRÖßE	OBERMATERIAL	INNENFUTTER	SOHLE
02AK	OT2	20 – 42	Glattleder, Textilmaterial	Dryfeet	EXTRALIGHT®, flexibel, schwarz
05AK	OT5	20 – 42			
08AK	OT8	25 – 42			

* Nicht mehr in allen Varianten verfügbar – bitte den Bestand telefonisch oder online abfragen.

FLORIDA LIGHT 3W



Wie der Name schon sagt, ist diese pink farbene Sandale aus Glattleder der perfekte Begleiter für sonnige Tage.

ART.-NR.	TYP	GRÖÙE	OBERMATERIAL	INNENFUTTER	SOHLE
02AL	OT2	20 – 42	Glattleder,	Dryfeet	EXTRALIGHT®,
05AL	OT5	20 – 42	Textilmaterial		flexibel, weiß
08AL	OT8	25 – 42			

RAVENNA LIGHT 3W



Detailverliebt — der rote Glattleder Ballerina ist dank EXTRALIGHT®-Sohle ein echtes Leichtgewicht. Die floralen Details sorgen für den Wow-Effekt.

ART.-NR.	TYP	GRÖßE	OBERMATERIAL	INNENFUTTER	SOHLE
02AR	OT2	20 – 42	Glattleder	Dryfeet	EXTRALIGHT®, flexibel, weiß
05AR	OT5	20 – 42			

FARFALLA LIGHT 3W



Verspielte Leichtigkeit - Farfalla Light verzaubert mit wundervollem Design und überzeugt mit leichter EXTRALIGHT®-Sohle sowie hochwertigem Glattleder mit Schmetterlingen.

ART.-NR.	TYP	GRÖÖE	OBERMATERIAL	INNENFUTTER	SOHLE
O2AW	OT2	20 – 38	Glattleder	Dryfeet	EXTRALIGHT®, flexibel, weiß
O5AW	OT5	20 – 38			

NOVARA LIGHT * 3W



VERFÜGBARKEIT
ONLINE PRÜFEN



Glanzvoller Auftritt – dieser edle Ballerina mit Sternenprint und glänzenden Applikationen aus Lackleder setzt nicht nur gekonnt in Szene, dank EXTRALIGHT®-Sohle und Klettverschluss ist ein hoher Tragekomfort garantiert.

ART.-NR.	TYP	GRÖÖE	OBERMATERIAL	INNENFUTTER	SOHLE
O2CA	OT2	20 – 42	Nubukleder, Lackleder	Dryfeet	EXTRALIGHT®, flexibel, schwarz
O5CA	OT5	20 – 42			
O8CA	OT8	25 – 42			

* Nicht mehr in allen Varianten verfügbar – bitte den Bestand telefonisch oder online abfragen.

SANDALEN UND BALLERINAS

2-WEITENSYSTEM

COMO CAMO *  



VERFÜGBARKEIT
ONLINE PRÜFEN



Bestseller – diese braun/schwarze Sandale aus Nubukleder ist der unangefochtene Liebling unserer Kunden.

ART.-NR.	TYP	GRÖßE	OBERMATERIAL	INNENFUTTER	SOHLE
OT63	OT	24 – 45	Glattleder, gewachst	Textil	EVA-Keil mit Gummilaufsohle, schwarz
NS63	NS	24 – 45	Textilmaterial		
AV63	AV	24 – 40			

OLBIA 



Beerig – diese luftige Sandale bietet festen Halt an heißen Sommertagen. Das Innenfutter aus DryFeet Material ist feuchtigkeitsabsorbierend.

ART.-NR.	TYP	GRÖßE	OBERMATERIAL	INNENFUTTER	SOHLE
OTAP	OT	24 – 42	Glattleder	DryFeet	EVA-Sohle, schwarz
NSAP	NS	24 – 42			

* Nicht mehr in allen Varianten verfügbar – bitte den Bestand telefonisch oder online abfragen.

ANCONA 2W

Diese lässige Sandale aus Glattleder in warmem Grau mit Klettverschluss bietet festen Halt, ohne die Füße einzuengen.

ART.-NR.	TYP	GRÖÙE	OBERMATERIAL	INNENFUTTER	SOHLE
OTAS	OT	24 – 45	Glattleder	DryFeet	EVA-Sohle, schwarz
NSAS	NS	24 – 42			

SAFARI 2W AV

In die Sandalen, fertig, los! Diese Sandale ist dank Klettverschluss der perfekte Begleiter für einen langen Tag, die Riemen sind einfach an die individuelle Fußform anzupassen.

ART.-NR.	TYP	GRÖÙE	OBERMATERIAL	INNENFUTTER	SOHLE
OT21	OT	20 – 45	Nubukleder	DryFeet	EVA-Sohle, schwarz
NS21	NS	18 – 40			
AV21	AV	18 – 38			

GENUA 2W AV



Blumige Details – diese rot/beige farbene Sandale aus einer Glatt- und Nubukleder Kombination ist perfekt für einen schönen Sommertag.

ART.-NR.	TYP	GRÖßE	OBERMATERIAL	INNENFUTTER	SOHLE
OT34	OT	20 – 40	Glattleder, gewachst	DryFeet	EVA-Keil mit Gummilaufsohle, beige
NS34	NS	18 – 40	Nubukleder		
AV34	AV	18 – 40			

BIBIONE 2W



Mädchentraum – die Kombination aus Beige und rosa mit Blümchenapplikationen ist ein wahres Highlight. Der Clou: das gewachste Nubukleder begeistert im angesagten Used Look!

ART.-NR.	TYP	GRÖßE	OBERMATERIAL	INNENFUTTER	SOHLE
OT67	OT	20 – 40	Glattleder, gewachst	DryFeet	EVA-Keil mit Gummilaufsohle, beige
NS67	NS	18 – 40	Nubukleder		

BERGAMO 2W AV



Daily – die braune Sandale aus Nubukleder mit Klettverschluss wird zum neuen Alltagsliebbling.

ART.-NR.	TYP	GRÖÖE	OBERMATERIAL	INNENFUTTER	SOHLE
OT68	OT	20 – 45	Nubukleder	DryFeet	EVA-Keil mit Gummilaufsohle, beige
NS68	NS	18 – 45			
AV68	AV	18 – 40			

A young girl with voluminous, curly brown hair is laughing joyfully, her mouth wide open, showing her teeth. She is wearing a white t-shirt under a brown, textured vest. She is seated in a wheelchair, with the black handlebar visible on the left. The background is a blurred outdoor setting with warm, bokeh lights, suggesting a festival or fair. Another person is partially visible in the background, looking towards the camera.

BOA[®]

BOA[®] FIT SYSTEM VORTEILE

- Einhändige Nutzung
- Schnelles und einfaches An- und Ausziehen
- Millimetergenaue Einstellung für eine präzise, individuelle Passform
- Sicherer Halt dank gleichmäßigem Zug über die gesamte Schnürfläche
- Witterungsbeständiger als z.B. Klettverschluss
- Lange Lebensdauer dank hochwertiger Materialien



BOA HALBSCHUHE

Entdecke eine neue Ära des Schuhtragens! Mit unserem innovativen Boa® Fit System und dem bequemen Heckeinstieg gehören Schuhanzieher und lästiges Schuhebenden der Vergangenheit an. Wir haben eine vielfältige Auswahl an Sneakern in verschiedenen Materialien und Farben, damit du das Modell findest, das perfekt zu deinem Stil passt. Bereit, dich auf die wichtigen Dinge im Leben zu konzentrieren? Starte jetzt mit unseren bequemen und stylischen BOA Sneakern!

MAIA LIGHT

Seite 27

BOA HALBSCHUHE
3-WEITENSYSTEM

LAGOS LIGHT 



REFLEKTIERENDE STREIFEN:
FÜR MEHR SICHERHEIT UND STYLE.



Sportlich im Alltag – die reflektierenden Streifen geben diesem Sneaker den sportlichen Touch und mehr Sicherheit bei Nacht. Dank des Boa® Fit Systems ist dieses Modell die perfekte Wahl, wenn es schnell gehen muss. Punkten kann dieser Sneaker mit einem weiten Einstieg und der leichten EXTRALIGHT®-Sohle.

ART.-NR.	TYP	GRÖÖE	OBERMATERIAL	INNENFUTTER	SOHLE
02BF	OT2	26 – 42	Glattleder, Reflexmaterial	DryFeet	EXTRALIGHT®, flexibel, schwarz
05BF	OT5	26 – 42			
08BF	OT8	26 – 42			

PORTO LIGHT 3W



**BIS
GRÖÙE 48**



Black is beautiful – dieser moderne Sneaker aus einer Nubuk- und beschichteten Leder-Kombination überzeugt mit weitem Heckeinstieg und dem seitlich platzierten Boa® Fit System.

ART.-NR.	TYP	GRÖÙE	OBERMATERIAL	INNENFUTTER	SOHLE
02BB	OT2	26 – 48	Nubukleder, Glattleder	DryFeet	EXTRALIGHT®, flexibel, schwarz
05BB	OT5	26 – 48	beschichtet		
08BB	OT8	26 – 48			

BARREIRO LIGHT 3W



**BIS
GRÖÙE 48**



All time classic – Barreiro Light kombiniert neben dem funktionalen Boa Schnellverschluss die flexible und leichtgewichtige EXTRALIGHT®-Sohle und qualitativ hochwertige Leder in einem Modell. Der Heckeinstieg ermöglicht zudem eine weite Öffnung zum problemlosen An- und Ausziehen der Schuhe.

ART.-NR.	TYP	GRÖÙE	OBERMATERIAL	INNENFUTTER	SOHLE
02BI	OT2	26 – 48	Nubukleder, Glattleder	DryFeet	EXTRALIGHT®, flexibel, schwarz
05BI	OT5	26 – 48			
08BI	OT8	26 – 48			

CORDOBA LIGHT 3W



BIS
GRÖÙE 48



Must Have der Saison – der moderne Sneaker in angesagten Brauntönen überzeugt mit dem lateral platzierten Boa® Fit System.

ART.-NR.	TYP	GRÖÙE	OBERMATERIAL	INNENFUTTER	SOHLE
02BE	OT2	26 – 48	Glattleder, Textilmaterial	DryFeet	EXTRALIGHT®, flexibel, schwarz
05BE	OT5	26 – 48			
08BE	OT8	26 – 48			

MONTIJO LIGHT 3W



BOA®

LATERALES BOA® FIT SYSTEM



Gegensätze ziehen sich an – dunkelblaues Nubukleder gepaart mit auffallend grünen Akzenten. Montijo Light ist einer der neuen sportlichen Sneaker Modelle bei Perpedes. Die EXTRALIGHT®-Sohle gibt dem Schuh viel Flexibilität.

ART.-NR.	TYP	GRÖÙE	OBERMATERIAL	INNENFUTTER	SOHLE
02BH	OT2	26 – 45	Veloursleder, Textilmaterial	DryFeet	EXTRALIGHT®, flexibel, weiß
05BH	OT5	26 – 45			
08BH	OT8	26 – 45			

FARO LIGHT 3W



Easy fit – Sneaker mit weitem Heckeinstieg aus Nubukleder in der Trendkombination Schwarz/Camouflage. Das seitlich platzierte Boa® Fit System macht das An- und Ausziehen zum Kinderspiel.

ART.-NR.	TYP	GRÖÙE	OBERMATERIAL	INNENFUTTER	SOHLE
02BA	OT2	26 – 42	Nubukleder, Textilmaterial	DryFeet	EXTRALIGHT®, flexibel, schwarz
05BA	OT5	26 – 42			
08BA	OT8	26 – 42			

ALMADA LIGHT 3W



EXTRALIGHT®
SOHLE WEIß

**NON-MARKING/
 HALLENGEEIGNET**



All white, all right – Almada Light greift den Trend des weißen Sneakers gekonnt auf. Dank der bekannten EXTRALIGHT®-Sohle wird aus dem Modell ein leichter und flexibler Allrounder mit Boa® Fit System zum einfachen An- und Ausziehen.

ART.-NR.	TYP	GRÖßE	OBERMATERIAL	INNENFUTTER	SOHLE
02BG	OT2	26 – 42	Glattleder, Textilmaterial	DryFeet	EXTRALIGHT®, flexibel, weiß
05BG	OT5	26 – 42			
08BG	OT8	26 – 42			

MAIA LIGHT 3W



Pink up your life – dieser pinkfarbene Sneaker setzt auf eine hochwertige Kombination aus Glattleder und Textilmaterial. Dank des praktischen Boa® Fit Systems ist ein einfaches Öffnen und Schließen der Schuhe garantiert.

ART.-NR.	TYP	GRÖÖE	OBERMATERIAL	INNENFUTTER	SOHLE
02BJ	OT2	26 – 42	Glattleder, Textilmaterial	DryFeet	EXTRALIGHT®, flexibel, weiß
05BJ	OT5	26 – 42			
08BJ	OT8	26 – 42			

LISSABON LIGHT 3W



Mut zur Farbe – Sneaker aus violett farbigem Veloursleder mit lateral platziertem Boa® Fit System für ein einfaches Öffnen und Schließen der Schuhe.

ART.-NR.	TYP	GRÖÖE	OBERMATERIAL	INNENFUTTER	SOHLE
02BC	OT2	26 – 42	Veloursleder, Textilmaterial	DryFeet	EXTRALIGHT®, flexibel, weiß
05BC	OT5	26 – 42			
08BC	OT8	26 – 42			





HALBSCHUHE

Stöbere durch die Vielfalt der Halbschuhe bei Perpedes! Egal ob du es klassisch, modern oder sportlich magst – mit unseren Schnürern und Klettschuhen bist du immer bestens ausgestattet. Wir bieten eine große Auswahl an Halbschuhen für jede Gelegenheit. Ob du es bunt oder klassisch in Schwarz bevorzugst, bei uns findest du das passende Paar für deinen Style!

VERMONT LIGHT


Seite 30

HALBSCHUHE
3-WEITENSYSTEM

VERMONT LIGHT 



In einer Welt voller Trends ist er ein Klassiker – Vermont Light
Ein klassischer schwarzer Sneaker wird durch eine gewagte Materialkombination
aus Glatt- und Veloursleder zum aufregenden Highlight.
Dank der zwei seitlich platzierten Reißverschlüsse ist ein weiter Einstieg garantiert.
Ein flexibles Leichtgewicht, passend bei jeder Gelegenheit!



EXTRA WEIT ZU
ÖFFNEN DANK
REI VERSCHLUSS



ART.-NR.	TYP	GRÖÖE	OBERMATERIAL	INNENFUTTER	SOHLE
02CS	OT2	24 - 45	Glattleder	DryFeet	EXTRALIGHT®, flexibel, weiß
05CS	OT5	24 - 45	perforiert, Veloursleder		
08CS	OT8	24 - 45			

WYOMING



Sneaker in Perfektion: langlebige und abriebfeste TR-Laufsohle gepaart mit Schnürung und Reißverschluss aus pflegeleichtem schwarzen Glattleder. Der Sneaker-Allrounder für das ganze Jahr.

ART.-NR.	TYP	GRÖÖE	OBERMATERIAL	INNENFUTTER	SOHLE
02CR	OT2	24 – 45	Glattleder beschichtet	DryFeet	TR-Schalensohle, schwarz
05CR	OT5	24 – 45			
08CR	OT8	24 – 45			

OKLAHOMA 3W



Blue Star – dieser angesagte Sneaker kombiniert eine robuste und langlebige Laufsohle mit pflegeleichtem Glattleder. Der coole Sternenprint macht Oklahoma zum besonderen Hingucker!

ART.-NR.	TYP	GRÖÙE	OBERMATERIAL	INNENFUTTER	SOHLE
O2CN	OT2	24 – 45	Glattleder beschichtet	DryFeet	TR-Schalensohle, weiß
O5CN	OT5	24 – 45			
O8CN	OT8	24 – 45			

MAINE 3W



Setze ein Statement. Dieser coole Sneaker ist dank des Glattleders pflegeleicht und unempfindlich. Die Kombination aus Schnürung und Reißverschluss erleichtert nicht nur das An- und Ausziehen, sondern sie lässt den Schuh auch noch cool aussehen.

ART.-NR.	TYP	GRÖÙE	OBERMATERIAL	INNENFUTTER	SOHLE
O2CO	OT2	24 – 42	Glattleder	DryFeet	TR-Schalensohle, weiß
O5CO	OT5	24 – 42			
O8CO	OT8	24 – 42			

MADISON LIGHT 3W



EXTRALIGHT®
SOHLE WEIß

**NON-MARKING/
 HALLENGEEIGNET**



MIT REFLEXMATERIAL
FÜR MEHR SICHERHEIT



Sportlich und stylish - Madison Light ist dank EXTRALIGHT®-Sohle nicht nur ein flexibler und leichter Sneaker, optisch überzeugt das Modell mit einer Kombination aus Glattleder, Reflexmaterial und rosa Textilmaterial mit silbernen Glitzerfäden.

ART.-NR.	TYP	GRÖßE	OBERMATERIAL	INNENFUTTER	SOHLE
02CJ	OT2	26 - 42	Glattleder, Textilmaterial,	DryFeet	EXTRALIGHT®, flexibel, weiß
05CJ	OT5	26 - 42	Reflexmaterial		
08CJ	OT8	26 - 42			

LEXINGTON LIGHT 3W



EXTRALIGHT®
SOHLE WEIß

**NON-MARKING/
 HALLENGEEIGNET**



MIT REFLEXMATERIAL
FÜR MEHR SICHERHEIT



Straßenheld – die Kombination der hochwertigen Leder- und Textilmaterialien mit Designelementen aus Reflexmaterial sind nicht nur ein Blickfang, sondern erhöhen auch die Sicherheit als Fußgänger. Dank der EXTRALIGHT®-Sohle ist Lexington Light richtig flexibel und leicht.

ART.-NR.	TYP	GRÖßE	OBERMATERIAL	INNENFUTTER	SOHLE
02CI	OT2	26 – 45	Nubukleder,	DryFeet	EXTRALIGHT®,
05CI	OT5	26 – 45	Textilmaterial,		flexibel, weiß
08CI	OT8	26 – 45	Reflexmaterial		

OHIO LIGHT 3W



Das kleine Leichtgewicht – dieser klassische schwarze Sneaker aus Glattleder mit individuell kürzbaren Riemen begeistert mit der flexiblen und ultraleichten EXTRALIGHT®-Sohle.

ART.-NR.	TYP	GRÖÙE	OBERMATERIAL	INNENFUTTER	SOHLE
02AA	OT2	20 – 42	Glattleder;	atmungsaktives	EXTRALIGHT®,
05AA	OT5	20 – 42	Glattleder,	Textil	flexibel, schwarz
08AA	OT8	25 – 42	perforiert		

OHIO 3W



BIS
GRÖÖE 48



Großer Bruder – gleiche Optik. OHIO ist der große Bruder von OHIO LIGHT mit einem wichtigem Unterschied: ausgestattet mit einer festen Gummilaufsohle gewährleistet er in den großen Größen bis 48 die nötige Haltbarkeit bei einem festen Stand.

ART.-NR.	TYP	GRÖÖE	OBERMATERIAL	INNENFUTTER	SOHLE
0211	OT2	40 – 48	Glattleder;	atmungsaktives	EVA-Keil mit
0511	OT5	40 – 48	Glattleder,	Textil	Gummilaufsohle,
0811	OT8	40 – 48	perforiert		schwarz

UTAH LIGHT



Blaues Wunder – Utah Light, der federleichte Sneaker aus blauem Glattleder mit Klettverschluss, für ein kinderleichtes An- und Ausziehen.

ART.-NR.	TYP	GRÖßE	OBERMATERIAL	INNENFUTTER	SOHLE
02AJ	OT2	20 – 35	Glattleder	DryFeet	EXTRALIGHT®, flexibel, weiß
05AJ	OT5	20 – 35			
08AJ	OT8	25 – 35			

IOWA LIGHT*



VERFÜGBARKEIT
ONLINE PRÜFEN

Auffällig & federleicht – Sneaker aus leuchtend grünem Glattleder mit EXTRALIGHT®-Sohle sorgt für Aufsehen.

ART.-NR.	TYP	GRÖÖE	OBERMATERIAL	INNENFUTTER	SOHLE
02AI	OT2	20 – 35	Glattleder	DryFeet	EXTRALIGHT®, flexibel, weiß
05AI	OT5	20 – 35			
08AI	OT8	25 – 35			

GEORGIA LIGHT*



Dieser federleichte Sneaker aus Glatt- und Veloursleder ist auch in dieser Saison wieder voll im Trend. Die schwarz abgesetzte EXTRALIGHT®-Sohle bildet einen tollen Kontrast zum Leder in Bordeaux.

ART.-NR.	TYP	GRÖÖE	OBERMATERIAL	INNENFUTTER	SOHLE
0253	OT2	20 – 34	Veloursleder	DryFeet	EXTRALIGHT®, flexibel, schwarz
0553	OT5	20 – 35			
0853	OT8	25 – 35			

* Nicht mehr in allen Varianten verfügbar – bitte den Bestand telefonisch oder online abfragen.

HALBSCHUHE 2-WEITENSYSTEM

NEWPORT LIGHT 2W



EXTRALIGHT®
SOHLE WEIß
NON-MARKING/
HALLENGEEIGNET



Perfect Match – dieser weiße Sneaker aus Glattleder mit marineblauen Highlights passt zu jeder Gelegenheit.

ART.-NR.	TYP	GRÖßE	OBERMATERIAL	INNENFUTTER	SOHLE
OTAN	OT	26 – 45	Glattleder;	DryFeet	EXTRALIGHT®, flexibel, weiß
NSAN	NS	26 – 45	Glattleder, perforiert		

SWANSEA LIGHT 2W



EXTRALIGHT®
SOHLE WEIß
NON-MARKING/
HALLENGEEIGNET



Akzente setzen – Sneaker in der Trendfarbe Weiß aus einer Kombination hochwertiger Lederarten mit rosafarbenen Applikationen.

ART.-NR.	TYP	GRÖßE	OBERMATERIAL	INNENFUTTER	SOHLE
OTAO	OT	26 – 42	Glattleder,	DryFeet	EXTRALIGHT®, flexibel, weiß
NSAO	NS	26 – 42	Nubukleder		

COVENTRY LIGHT 2W



EXTRALIGHT®
SOHLE WEIß
NON-MARKING/
HALLENGEEIGNET



Die Kombination aus weiß perforiertem Glattleder und grauem Veloursleder machen diesen federleichten Sneaker zum Allrounder.

ART.-NR.	TYP	GRÖßE	OBERMATERIAL	INNENFUTTER	SOHLE
OTAT	OT	26 – 45	Veloursleder; Glattleder, perforiert	DryFeet	EXTRALIGHT®, flexibel, weiß
NSAT	NS	26 – 45			

MANCHESTER* 2W AV



VERFÜGBARKEIT
ONLINE PRÜFEN

Black Beauty – passend zu jedem Anlass ist dieser schwarze Glattleder Sneaker mit innovativer Schnürung.

ART.-NR.	TYP	GRÖßE	OBERMATERIAL	INNENFUTTER	SOHLE
OT97	OT	22 – 45	Glattleder; Glattleder, perforiert	DryFeet	EVA-Keil mit Gummilaufsohle, schwarz
NS97	NS	22 – 45			
AV97	AV	22 – 40			

* Nicht mehr in allen Varianten verfügbar – bitte den Bestand telefonisch oder online abfragen.

SACRAMENTO LIGHT 2W



EXTRALIGHT®
SOHLE WEIß
NON-MARKING/
HALLENGEEIGNET



Sportives Leichtgewicht – dieser Sneaker aus Velours- und Glattleder eignet sich im In- und Outdoorbereich. Hallengeeignet dank der weißen EXTRALIGHT®-Sohle.

ART.-NR.	TYP	GRÖßE	OBERMATERIAL	INNENFUTTER	SOHLE
OT52	OT	26 – 45	Glattleder, Veloursleder	atmungsaktives Textil	EXTRALIGHT®, flexibel, weiß
NS52	NS	26 – 45			

MODENA LIGHT 2W



**EXTRALIGHT®
SOHLE WEIß**

**NON-MARKING/
HALLENGEEIGNET**



Dank Klettverschluss gelingt das Anziehen im Handumdrehen und dem Sport steht nichts mehr im Weg. Halleng geeignet dank weißer EXTRALIGHT®-Sohle.

ART.-NR.	TYP	GRÖßE	OBERMATERIAL	INNENFUTTER	SOHLE
OTAM	OT	26 – 45	Glattleder, Veloursleder	DryFeet	EXTRALIGHT®, flexibel, weiß
NSAM	NS	26 – 45			

ILLINOIS 2W



Dieser schwarze Sneaker aus Glattleder ermöglicht dank des praktischen Klettverschlusses einen weiten Einstieg. Sollte der Fuß im Laufe des Tages anschwellen, ist der Umfang individuell regulierbar.

ART.-NR.	TYP	GRÖßE	OBERMATERIAL	INNENFUTTER	SOHLE
OT88	OT	24 – 45	Glattleder gewachst, Veloursleder	Textil	EVA-Keil mit Gummilaufsohle, schwarz
NS88	NS	24 – 45			

INDIANA 2W



Eyecatcher – unübersehbar ist der Glattleder Sneaker in kräftigem Pink, der sofort ins Auge fällt.



ART.-NR.	TYP	GRÖßE	OBERMATERIAL	INNENFUTTER	SOHLE
OT55	OT	24 – 40	Glattleder	DryFeet	EVA-Keil mit Gummilaufohle, schwarz
NS55	NS	24 – 40			

PORTLAND 2W



Sieht gut aus, fühlt sich gut an – Portland, der Sneaker aus grauem Veloursleder wird durch blaue Schnürsenkel zum Blickfang.



ART.-NR.	TYP	GRÖßE	OBERMATERIAL	INNENFUTTER	SOHLE
OT82	OT	24 – 45	Veloursleder, Textilmaterial	DryFeet	EVA-Keil mit Gummilaufohle, schwarz
NS82	NS	24 – 45			

WASHINGTON 2W



MIT WECHSELBAREN
SCHNÜRSENKELN



Dieser schwarze Sneaker aus wasserabweisendem Nubukleder und beschichtetem Leder überzeugt mit seiner Schlichtheit. Dank der zwei seitlichen Reißverschlüsse ist der Schuh extra weit zu öffnen.

ART.-NR.	TYP	GRÖßE	OBERMATERIAL	INNENFUTTER	SOHLE
OT56	OT	24 – 45	Glattleder, Glattleder beschichtet	DryFeet	EVA-Keil mit Gummilaufsohle, schwarz
NS56	NS	24 – 45			



EXTRA WEIT ZU ÖFFNEN
DANK REISSVERSCHLUSS



VENICE 2 2W AV



Zum Hingucker wird dieses Modell dank des innovativen Zick-Zack Klettverschlusses aus einer Komposition von rosa- und weißfarbigen Glatt- und Nubukleder.

ART.-NR.	TYP	GRÖßE	OBERMATERIAL	INNENFUTTER	SOHLE
OT81	OT	22 – 38	Glattleder, Nubukleder	Textil	EVA-Keil mit Gummilaufsohle, schwarz
NS81	NS	22 – 38			
AV81	AV	22 – 38			

RIVA 2 2W AV



Black and White – universell einsetzbar ist dieser Sneaker aus Glatt- und Nubukleder. Originalität verleihen die orangenen Highlights und der innovative Klettverschluss.

ART.-NR.	TYP	GRÖßE	OBERMATERIAL	INNENFUTTER	SOHLE
OT94	OT	22 – 40	Glattleder, perforiert;	Textil	EVA-Keil mit Gummilaufsohle, schwarz
NS94	NS	22 – 40	Nubukleder		
AV94	AV	22 – 40			

SAN REMO 2W AV



Mehr als nur Schwarz ist dieser Sneaker aus Glatt- und Nubukleder. Dank innovativem Klettverschluss ist das An- und Ausziehen spielend einfach.

ART.-NR.	TYP	GRÖÙE	OBERMATERIAL	INNENFUTTER	SOHLE
OT96	OT	22 – 45	Glattleder, perforiert;	Textil	EVA-Keil mit Gummilaufsohle, schwarz
NS96	NS	22 – 45	Nubukleder		
AV96	AV	22 – 40			

LIVORNO * 2W



VERFÜGBARKEIT
ONLINE PRÜFEN

Adelig wird's mit diesem königsblauen Sneaker aus Nappa- und Nubukleder mit innovativem Zick-Zack Klettverschluss.

ART.-NR.	TYP	GRÖÙE	OBERMATERIAL	INNENFUTTER	SOHLE
OT98	OT	24 – 36	Nappaleder, Nubukleder	Textil	EVA-Keil mit Gummilaufsohle, schwarz
NS98	NS	24 – 40			

* Nicht mehr in allen Varianten verfügbar – bitte den Bestand telefonisch oder online abfragen.





HALBSTIEFEL

Bereite dich besonders in der Übergangszeit, auf einen sicheren Halt und Stabilität vor. Jetzt mit Schuhen von Perpedes! Unsere Modelle bieten eine Vielzahl von Laufsohlenoptionen wie Profil-, Gummi-, EXTRALIGHT®- oder rutschhemmende TR-Laufsohlen, die für einen starken und sicheren Auftritt sorgen. Erlebe das Gefühl, immer festen und sicheren Schrittes unterwegs zu sein, mit Perpedes!

VIRGINIA

Seite 51

HALBSTIEFEL
3-WEITENSYSTEM

LOUISIANA 



Glanzvoller Auftritt - dieser coole Halbstiefel aus Leder mit Rosenprint wird dein neuer Begleiter für den Alltag. Die zwei seitlich platzierten Reißverschlüsse bieten einen schnellen und weiten Einstieg in den Schuh.

ART.-NR.	TYP	GRÖÖE	OBERMATERIAL	INNENFUTTER	SOHLE
02CE	0T2	24 - 42	Glattleder, geprägt	DryFeet	TR-Schalensohle, weiß
05CE	0T5	24 - 42			
08CE	0T8	24 - 42			

VIRGINIA 3W



Platz da, jetzt komm ich – die Sohle des farnefrohen Halbstiefels in sattem Rot überzeugt nicht nur mit ihren rutschhemmenden Eigenschaften. Dank der sehr guten Abriebwerte wird eine lange Haltbarkeit erzielt.

ART.-NR.	TYP	GRÖÖE	OBERMATERIAL	INNENFUTTER	SOHLE
02CD	OT2	24 – 42	Glattleder	DryFeet	TR-Schalensohle, weiß
05CD	OT5	24 – 42			
08CD	OT8	24 – 42			

KANSAS 3W



Keep it simple – dieser lässige graue Lederhalbstiefel mit metallisch abgesetztem Kragen aus Textilmaterial überzeugt mit Schnürung und zwei seitlich platzierten Reißverschlüssen.

ART.-NR.	TYP	GRÖÙE	OBERMATERIAL	INNENFUTTER	SOHLE
02CC	OT2	24 – 45	Glattleder	DryFeet	TR-Schalensohle, weiß
05CC	OT5	24 – 45			
08CC	OT8	24 – 45			

KENTUCKY 3W



Ton in Ton– das Leder dieses Halbstiefels hat eine dunkelblaue Basis und ein darauf geprägtes Wabenmuster in knalligem Blau. Für einen schnellen und weiten Einstieg sorgen die seitlich platzierten Reißverschlüsse.

ART.-NR.	TYP	GRÖÙE	OBERMATERIAL	INNENFUTTER	SOHLE
02CB	OT2	24 – 45	Glattleder beschichtet	DryFeet	TR-Schalensohle, weiß
05CB	OT5	24 – 45			
08CB	OT8	24 – 45			

ARIZONA 3W



Back in Black – der beliebte Halbstiefel im modisch sportlichen Design überzeugt auf voller Linie in schwarzem Nubukleder. Die seitlich platzierten Reißverschlüsse ersparen zeitraubendes Schnüren. So bist du jederzeit schnell einsatzbereit.

ART.-NR.	TYP	GRÖÖE	OBERMATERIAL	INNENFUTTER	SOHLE
02CK	OT2	24 – 45	Nubukleder	DryFeet	TR-Schalensohle, schwarz
05CK	OT5	24 – 45			
08CK	OT8	24 – 45			

MONTANA LIGHT 3W



Dieser Halbstiefel aus gefettetem Nubukleder ist wasserabweisend und bietet den nötigen Schutz, um auch bei nasskaltem Wetter trocken zu bleiben.

ART.-NR.	TYP	GRÖÙE	OBERMATERIAL	INNENFUTTER	SOHLE
02AB	OT2	24 – 42	Nubukleder, gefettet	DryFeet	EXTRALIGHT®, flexibel, schwarz
05AB	OT5	24 – 42			
08AB	OT8	25 – 42			

NEW JERSEY 2 3W



Die einzigartige Perpedes Winterprofilsohle auf diesem Halbstiefel aus wasserabweisendem Nubukleder sorgt für den nötigen Grip auf nassen und rutschigen Straßen. Details zur Sohle ab Seite 68.

ART.-NR.	TYP	GRÖÙE	OBERMATERIAL	INNENFUTTER	SOHLE
02AC	OT2	35 – 45	Nubukleder, gefettet	DryFeet	PERPEDES Winterprofilsohle, schwarz
05AC	OT5	35 – 45			
08AC	OT8	35 – 45			

MICHIGAN LIGHT 3W



- ≡ ZWEI VERSCHLÜSSE BIS GRÖ ß 30
- ≡≡ DREI VERSCHLÜSSE AB GRÖ ß 30

Bitte beachten: Die Schuhe sind durch die unterschiedliche Ausführung nur im jeweiligen Größenbereich unpaarig kombinierbar.



Evergreen – dieser leichte Halbstiefel aus schwarzem Leder ist das Standardwerk für jede Garderobe. Der Klettverschluss ermöglicht nicht nur einen weiten Einstieg, sondern auch die individuelle Anpassung an den Fuß.

ART.-NR.	TYP	GRÖßE	OBERMATERIAL	INNENFUTTER	SOHLE
02AY	OT2	≡ 20 – 30 ≡≡ 30 – 42	Nubukleder, Glattleder beschichtet	DryFeet	EXTRALIGHT®, flexibel, schwarz
05AY	OT5	≡≡ 20 – 30 30 – 42			
08AY	OT8	≡ 25 – 30 ≡≡ 30 – 42			

ALABAMA LIGHT * 3W



Sternenhimmel – dieser leichte Halbstiefel aus schwarzem Leder mit Sternenprint lässt dich funkeln. Der Klettverschluss ermöglicht einen weiten und komfortablen Einstieg sowie die individuelle Regulierung der Weite an den Fuß.

ART.-NR.	TYP	GRÖßE	OBERMATERIAL	INNENFUTTER	SOHLE
02AZ	OT2	≡ 20 – 30 ≡≡ 30 – 42	Nubukleder, Lackleder	DryFeet	EXTRALIGHT®, flexibel, schwarz
05AZ	OT5	≡ 20 – 30 ≡≡ 30 – 42			
08AZ	OT8	≡ 25 – 30 ≡≡ 30 – 42			

* Nicht mehr in allen Varianten verfügbar – bitte den Bestand telefonisch oder online abfragen.

OREGON LIGHT*



VERFÜGBARKEIT
ONLINE PRÜFEN



Alltagsheld – dieser coole schwarze Halbstiefel aus Nubuk und beschichtetem Leder besticht durch seine Leichtigkeit.

ART.-NR.	TYP	GRÖÙE	OBERMATERIAL	INNENFUTTER	SOHLE
0251	OT2	31 – 42	Nubukleder, Glattleder beschichtet	DryFeet	EXTRALIGHT®, flexibel, schwarz
0551	OT5	31 – 41			
0851	OT8	31 – 41			

* Nicht mehr in allen Varianten verfügbar – bitte den Bestand telefonisch oder online abfragen.

HALBSTIEFEL 2-WEITENSYSTEM

KINGSTON



ACHTUNG! Ab Größe 40 andere Laufsohle!

Bitte beachte: Unpaarige Bestellungen sind im Größenbereich a) 24-39 und Größenbereich b) 40-45 möglich. Aufgrund der optisch abweichenden Sohle ab Gr. 40 sind Unpaar Bestellungen nicht mit jeder Größenkombination möglich.



Dank innovativer Schnürung und rutschhemmender TR-Sohle erinnert dieser Halbstiefel aus Nubukleder an einen robusten Wandertiefel.

ART.-NR.	TYP	GRÖÙE	OBERMATERIAL	INNENFUTTER	SOHLE
OT59	OT	24 – 45	Nubukleder	DryFeet	TR-Schalensohle, beige
NS59	NS	24 – 45			





INFORMATIONEN

IM FOKUS

SANDALEN & BALLERINAS

BOA HALBSCHUHE

HALBSCHUHE

HALBSTIEFEL

INFORMATIONEN

ÜBERSICHT

ORTHESENSCHUHE

3-WEITENSYSTEM

Das Perpedes 3-Weitensystem wurde in Zusammenarbeit mit Orthopädie(schuh)technikern entwickelt, getestet und ist optimal zur Aufnahme von Einlagen und Fuß-/Beinorthesen unterschiedlicher Wandstärken geeignet.

Die Schuhleisten basieren auf 3 verschiedenen Leistengruppen und Weitensystemen sowie den neuesten Erkenntnissen der Leistengeometrie. Erhältlich sind die drei Weiten OT2, OT5 und OT8.

Im Vergleich zur Weite OT2 haben die Weiten OT5 und OT8 jeweils ein deutlich höheres Fersen-, Spann- und Zehenbox-Volumen. Die Sohlenkonstruktion der 3-Weiten Therapieschuhe sorgt aufgrund der Ballenrolle für mehr Standfestigkeit und Gangstabilität. Des Weiteren besteht an allen Orthesenschuhen die Möglichkeit von individuellen orthopädischen Zurichtungen.

WEITENAUSWAHL

OT2 – für dünnwandige Orthesen und Einlagen / Einseitige Ausführung als Ausgleichsschuh für kontralateralen Orthesenschuh geeignet

OT5 – für Orthesen mit einer Wandstärke von 4 – 6 mm

OT8 – für Orthesen mit einer Wandstärke von 7 – 10 mm

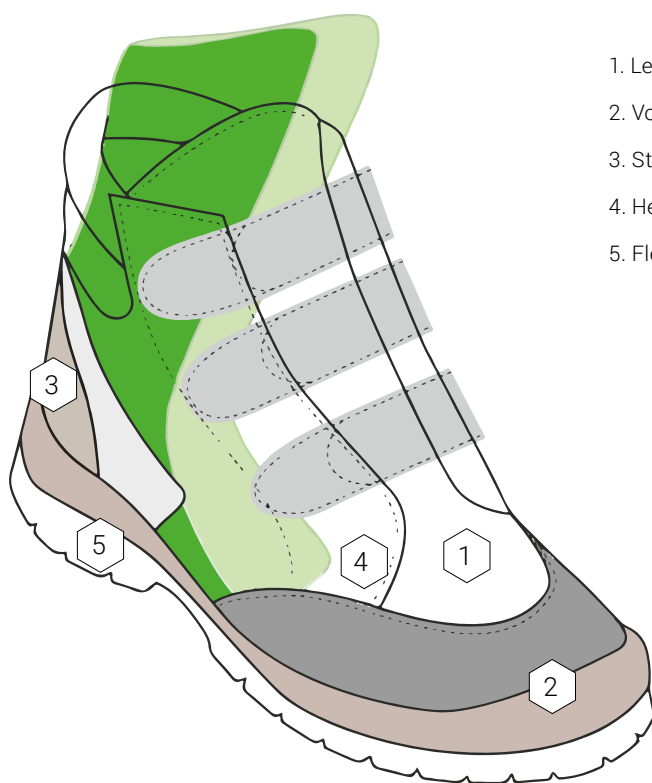


1. Leichtes An- und Ausziehen durch weiten Einstiegsbereich
2. Vorderkappe als Zehenschutz
3. Stabile Fersenkappe zur optimalen Fixierung der Orthese und für eine hohe Rückfußstabilität
4. Herausnehmbare Einlegesohle als Platzhalter für orthopädische Versorgungen
5. Einstiegsschleufe (bei einigen Modellen)
6. Flexibler, erhöhter und gepolsterter Schafttrand zur Vermeidung von Druckstellen
7. Problemlos kürzbare Riemen
8. Weitenregulierung über Verschluss technik
9. Erhöhtes Zehenboxvolumen

2-WEITENSYSTEM

Für hohen Gehkomfort bei vielfältigen Orthesenanwendungen. Aufgrund des erweiterten Größenangebotes können Orthesenschuhe von Perpedes auch über das Jugendalter hinaus getragen werden.

Durch die breitere Brandsohle und das vergrößerte Schaftvolumen ist ausreichend Platz für viele Orthesentypen. Perpedes NS Schuhe sind für dünnwandige Orthesen und Einlagen geeignet und dienen als kontralateraler Orthesenschuh.



1. Leichtes An- und Ausziehen durch weiten Einstiegsbereich
2. Vorderkappe als Zehenschutz
3. Stabile Fersenkappe zur optimalen Fixierung der Orthese
4. Herausnehmbare Einlegesohle
5. Flexible, breite Sohle für sicheren Gang und gute Abrollung

OT2	ORTHESE (< 4 MM WANDSTÄRKE)
OT5	ORTHESE (4 – 6 MM WANDSTÄRKE)
OT8	ORTHESE (7 – 10 MM WANDSTÄRKE)
OT	ORTHESE (3 – 4 MM WANDSTÄRKE)
NS	NORMALSCHUH
AV	ANTIVARUS



3-WEITENSYSTEM



2-WEITENSYSTEM

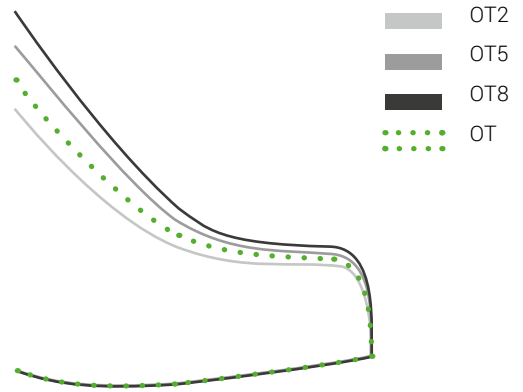


ANTIVARUS

LEISTENVERGLEICH OT / OT2 / OT5 / OT8

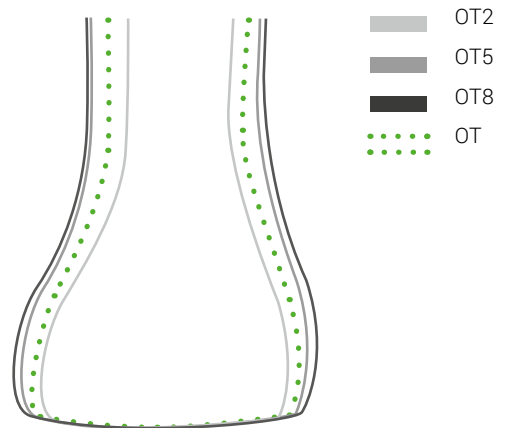
VORFUß

Vergleich OT (2W) vs. OT2 / OT5 / OT8 (3W) im Vorfuß
Unterschiedliches Zehenbox- und Spann volumen
Optimierte Dynamik durch zurückversetzten Ballenpunkt



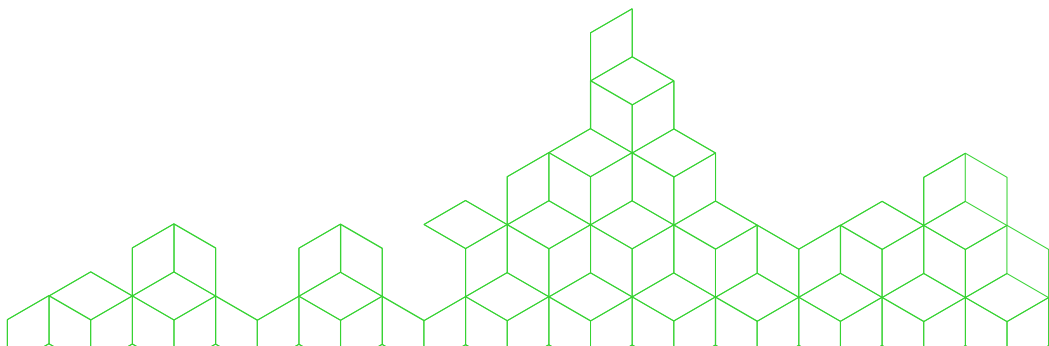
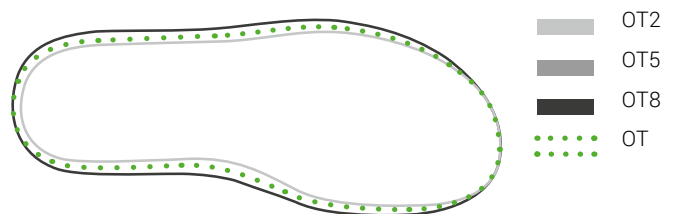
RÜCKFUß

Vergleich OT (2W) vs. OT2 / OT5 / OT8 (3W) im Rückfuß
Unterschiedliches Fersenvolumen
Absatzsprengung an Schuhgrößen und Alter angepasst



BRANDSOHLEN

Brandsohlenvergleich von OT (2W) vs. OT2 / OT5 / OT8 (3W)
Geometrie an Fuß- und Beinorthesen angepasst



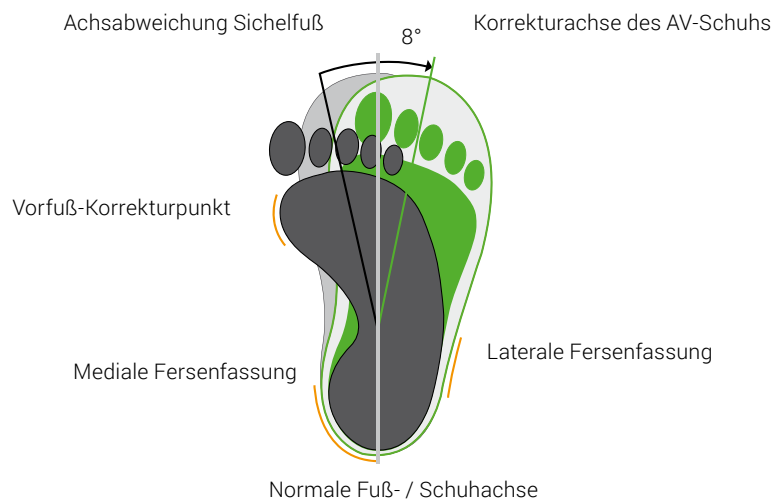
ANTIVARUSSCHUHE

Zur Behandlung von kindlichen Sichelfüßen, rezidiven und postoperativen Klumpfüßen und zur Gewährleistung eines physiologisch korrekten Gangbildes.

VORFU KORREKTUR

Durch die innere (mediale) und äußere (laterale) Fersenfassung wird der Rückfuß (Fersenbein und Fußwurzelknochen) stabilisiert. Um den Vorfuß und Mittelfuß im Ballenbereich (ab Lisfranc'sches Gelenk) in einer nach außen gezogenen Überkorrektur von 8° zu halten, haben unsere Antivarusschuhe eine speziell geformte, medial bis zum Ballen gezogene versteifte Fersenkappe. Antivarusschuhe von Perpedes sind bekannt für ihre besonders hochwertige Material- und Verarbeitungsqualität. Perpedes NS Schuhe dienen als kontralateraler Antivarusschuh.

TECHNISCHE EIGENSCHAFTEN



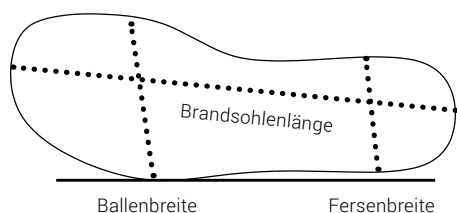
- Herausnehmbare Einlegesohle ermöglicht individuelle Einlagenversorgung
- Weiter Einstieg erleichtert das An- und Ausziehen
- Der gepolsterte Schaftkragen bietet gute Rückfußfassung und optimalen Halt ohne Einengung
- Medial verlängerte Hinterkappe vorbei am Korrekturpunkt bis ans Großzehengrundgelenk
- Starke Zehenkappe zur Unterstützung der Korrekturfunktion
- Flexible, breite und leichte Sohle für sicheren Gang und gute Abrollung
- Komfortable Trageeigenschaften durch Verwendung ausgesuchter Materialien

GRÖßENBESTIMMUNG

3-WEITENSYSTEM OT2 / OT5 / OT8

	Schuhgröße Perpedes	Fußlänge	OT 2 Brandsohlenlänge	OT 5 Brandsohlenlänge	OT 8 Brandsohlenlänge	OT 2 Ballenbreite	OT 5 Ballenbreite	OT 8 Ballenbreite	OT 2 Fersenbreite	OT 5 Fersenbreite	OT 8 Fersenbreite
20	11,8	13,3	13,6			5,9	6,4		4,1	4,9	
21	12,5	14,0	14,3			5,9	6,5		4,1	4,9	
22	13,2	14,7	15,0			6	6,6		4,2	5,0	
23	13,8	15,3	15,6			6,1	6,7		4,3	5,1	
24	14,5	16,0	16,3			6,2	6,8		4,3	5,1	
25	15,2	16,7	17,0	17,0		6,4	6,9	7,1	4,4	5,2	5,4
26	15,9	17,4	17,6	17,6		6,5	7,0	7,2	4,5	5,3	5,5
27	16,5	18,0	18,3	18,3		6,6	7,2	7,3	4,6	5,4	5,6
28	17,2	18,7	19,0	19,0		6,8	7,3	7,5	4,7	5,5	5,7
29	17,9	19,4	19,6	19,6		6,9	7,4	7,6	4,8	5,6	5,8
30	18,5	20,0	20,3	20,3		7,1	7,6	7,8	4,9	5,8	6,0
31	19,2	20,7	21,0	21,0		7,3	7,8	8,0	5,0	5,9	6,1
32	19,9	21,4	21,7	21,7		7,5	8,0	8,2	5,2	6,0	6,2
33	20,5	22,0	22,3	22,3		7,7	8,1	8,3	5,3	6,2	6,4
34	21,2	22,7	23,0	23,0		7,9	8,3	8,5	5,5	6,3	6,5
35	21,9	23,4	23,7	23,7		8,1	8,5	8,7	5,6	6,5	6,7
36	22,1	23,6	24,0	24,0		8,2	9,0	9,2	5,6	6,6	6,9
37	22,8	24,3	24,7	24,7		8,4	9,2	9,3	5,7	6,7	7,0
38	23,4	24,9	25,3	25,3		8,5	9,3	9,5	5,8	6,8	7,1
39	24,1	25,6	26,0	26,0		8,7	9,4	9,6	5,9	6,9	7,2
40	24,8	26,3	26,7	26,7		8,8	9,6	9,8	6,0	7,0	7,3
41	25,4	26,9	27,3	27,3		9,2	9,7	9,9	6,2	7,2	7,5
42	26,1	27,6	28,0	28,0		9,3	9,9	10,0	6,3	7,3	7,6
43	26,8	28,3	28,7	28,7		9,5	10,0	10,2	6,4	7,4	7,7
44	27,4	28,9	29,3	29,3		9,6	10,1	10,3	6,5	7,5	7,8
45	28,1	29,6	30,0	30,0		9,8	10,3	10,5	6,7	7,6	7,9
46	28,8	30,3	30,7	30,7		9,9	10,4	10,6	6,8	7,7	8,0
47	29,4	30,9	31,3	31,3		10,1	10,6	10,7	6,9	7,8	8,1
48	30,1	31,6	32,0	32,0		10,2	10,7	10,9	7,0	7,9	8,2

Brandsohlenmaße



In Therapieschuhen von Perpedes ist eine Spitzenzugabe von 1,2 – 1,5 mm bereits enthalten. Du mißt nur die Fußlänge und liest die dazugehörige Schuhgröße ab.

Brandsohlenlänge / korrekte Schuhgröße
= Fußlänge in cm + Spitzenzugaben (1,2 – 1,5 cm)

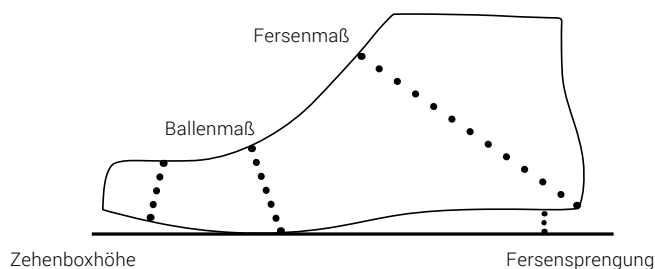
BEISPIEL:

Gemessene Fußlänge 21,8 cm + Spitzenzugabe = 23,4 cm.
Unsere Empfehlung: Größe 35

Alle Maßangaben in cm. (Ausnahme: Schuhgrößen)

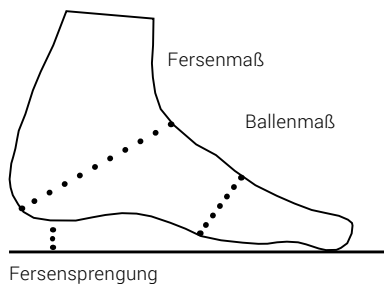
	Schuhgröße Perpedes	Fußlänge	Ballenweite			Fersenweite			Zehenboxhöhe			Fersensprengung OT
			OT 2 Ballenmaß (Ballenweite)	OT 5 Ballenmaß (Ballenweite)	OT 8 Ballenmaß (Ballenweite)	OT 2 Fersenmaß	OT 5 Fersenmaß	OT 8 Fersenmaß	OT 2 Zehenboxhöhe	OT 5 Zehenboxhöhe	OT 8 Zehenboxhöhe	
20	11,8	16,1	18,8			21,5	24,6		2,1	2,6		
21	12,5	16,3	19,0			22,0	25,2		2,2	2,7		
22	13,2	16,5	19,3			22,5	25,9		2,2	2,8		0,4
23	13,8	16,8	19,6			23,1	26,5		2,3	2,8		
24	14,5	17,1	19,9			23,6	27,1		2,3	2,9		
25	15,2	17,5	20,2	21,1		24,1	27,8	28,6	2,4	2,9	3,1	
26	15,9	17,8	20,6	21,5		24,6	28,3	29,1	2,4	3,0	3,2	
27	16,5	18,2	21,0	21,9		25,1	29,0	29,8	2,5	3,0	3,3	
28	17,2	18,6	21,4	22,3		25,9	29,7	30,5	2,5	3,1	3,4	0,6
29	17,9	19,0	21,8	22,7		26,8	30,5	31,4	2,6	3,1	3,5	
30	18,5	19,5	22,3	23,2		27,6	31,4	32,2	2,7	3,2	3,6	
31	19,2	20,0	22,8	23,7		28,4	32,1	33,0	2,8	3,2	3,7	
32	19,9	20,6	23,3	24,2		29,2	33,0	33,8	2,9	3,3	3,8	
33	20,5	21,1	23,9	24,8		30,2	33,9	34,8	3,0	3,3	3,9	0,8
34	21,2	21,7	24,4	25,3		30,8	34,6	35,5	3,1	3,4	4,0	
35	21,9	22,3	25,0	25,9		31,6	35,4	36,4	3,2	3,5	4,1	
36	22,1	22,6	25,5	26,6		32,9	36,5	37,5	3,2	3,6	4,2	
37	22,8	23,0	25,9	27,0		33,6	37,2	38,2	3,3	3,7	4,3	
38	23,4	23,4	26,3	27,4		34,5	38,1	39,1	3,4	3,8	4,4	0,9
39	24,1	23,8	26,7	27,8		35,2	38,9	40,0	3,5	3,9	4,5	
40	24,8	24,2	27,1	28,2		35,9	39,7	40,9	3,6	4,0	4,6	
41	25,4	25,0	29,4	30,6		36,8	40,8	41,8	3,7	4,1	4,7	
42	26,1	25,4	29,8	31,0		37,3	41,4	42,5	3,8	4,3	4,8	
43	26,8	25,8	30,3	31,5		38,1	42,3	43,4	3,8	4,4	4,9	
44	27,4	26,2	30,7	31,9		38,9	43,1	44,2	3,9	4,5	5,0	
45	28,1	26,7	31,1	32,3		39,7	43,9	45,0	3,9	4,6	5,1	1,1
46	28,8	27,1	31,5	32,7		40,5	44,7	45,8	4,0	4,7	5,2	
47	29,4	27,5	31,9	33,1		41,3	45,5	46,6	4,0	4,8	5,3	
48	30,1	27,9	32,3	33,5		42,1	46,3	47,4	4,1	4,9	5,4	

Umfangmaße vom Bruttoleisten



2-WEITENSYSTEM OT / NS / AV

Schuhgröße Perpedes	Fußlänge	Innensohlen- / Brandsohlenlänge	Schuhgröße UK	*AV, NS-Fersenmaß	*AV, NS-Ballenmaß	*OT-Fersenmaß	*OT-Ballenmaß	Fersensprengung NS AV	Fersensprengung OT
18	10,5	12,1	2K	20,2	15,0	22,3	17,5		
19	11,2	12,7	3K	20,8	15,3	22,8	17,8	0,45	0,5
20	11,8	13,4	4K	21,3	15,5	23,3	18,0		
21	12,5	14,0	4,5K	21,8	15,8	23,8	18,2		
22	13,2	14,7	5,5K	22,4	16,0	24,3	18,5		
23	13,8	15,3	6K	22,9	16,3	24,8	18,7	0,5	0,6
24	14,5	16,0	7K	23,5	16,5	25,3	18,9		
25	15,2	16,6	7,5K	24,0	16,8	25,8	19,2	0,6	
26	15,8	17,3	8,5K	24,7	17,1	26,4	19,5		
27	16,5	18,0	9K	25,5	17,4	27,1	19,9		0,7
28	17,2	18,7	10K	26,2	17,8	27,7	20,3	0,7	
29	17,8	19,3	11K	27,0	18,2	28,6	20,7		
30	18,5	20,0	12K	27,7	18,7	29,4	21,2		
31	19,2	20,7	12,5K	28,5	19,1	30,3	21,6	0,8	0,8
32	19,8	21,4	13,5K	29,2	19,6	31,1	22,1		
33	20,5	22,0	1	30,0	20,1	32,0	22,6		
34	21,2	22,7	2	30,6	20,6	32,7	23,1	0,9	0,9
35	21,8	23,4	3	31,1	21,1	33,3	23,6		
36	22,5	23,7	3,5	31,7	21,7	34,0	24,2		
37	23,2	24,4	4	32,2	22,2	34,6	24,7		
38	23,8	25,1	5	32,8	22,6	35,6	25,1		
39	24,5	25,7	6	33,5	23,0	36,5	25,5	1,0	1,0
40	25,2	26,4	6,5	34,1	23,4	37,5	25,9		
41	25,8	27,0	7	34,8	23,9	38,5	26,4		
42	26,5	27,7	8	35,4	24,3	39,2	26,8		
43	27,2	28,4	9	36,0	24,7	39,9	27,2		
44	27,8	29,1	9,5	36,7	25,1	40,7	27,6	1,2	1,1
45	28,5	29,8	10,5	37,3	25,5	41,4	28,0		



In Therapieschuhen von Perpedes ist eine Spitzenzugabe von 1,2 – 1,5 cm bereits enthalten. Du mißt nur die Fußlänge und liest die dazugehörige Schuhgröße ab.

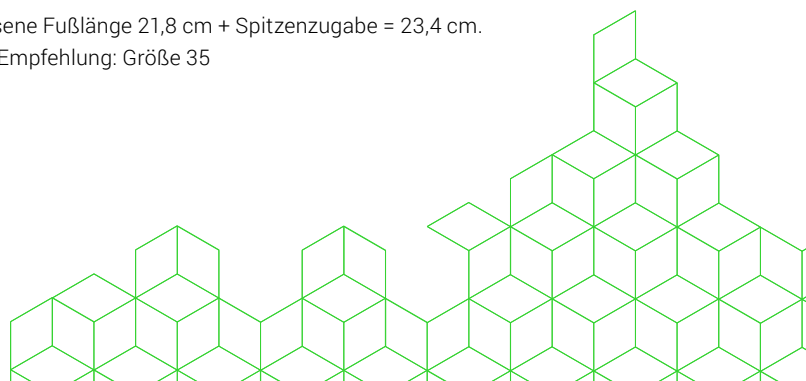
Brandsohlenlänge / korrekte Schuhgröße
= Fußlänge in cm + Spitzenzugaben (1,2 – 1,5 cm)

BEISPIEL:

Gemessene Fußlänge 21,8 cm + Spitzenzugabe = 23,4 cm.
Unsere Empfehlung: Größe 35

- *OT = Orthesenschuhe
- *NS = Normalschuhe
- *AV = Antivarusschuhe

Alle Maßangaben in cm. (Ausnahme: Schuhgrößen)



»EXTRALIGHT« UNTERWEGS

Viele der Perpedes Therapieschuhe sind mit einer **EXTRALIGHT®-Laufsohle** ausgestattet, die optimal auf die Perpedes Weiten-system abgestimmt ist. Dies erhöht die Versorgungsqualität Ihrer Patienten beim Tragen einer Orthese deutlich.

Die EXTRALIGHT®-Sohle bietet eine **gute Dynamik im Abrollbereich** und eine **hohe Flexibilität im Vorfußbereich** zur Unterstützung der Orthese.

EXTRALIGHT® steht vor allem für eine gute Energieaufnahme sowie -rückgabe. Die Sohle dämpft die Schritte des Patienten oder Orthesenschuh-Trägers. So sorgt sie für **Druckentlastung** und ein hervorragendes Laufgefühl.

Das innovative EXTRALIGHT®-Material, das für unsere Sohlen verwendet wird, ist zudem **besonders leicht**. Es trägt zum geringem Gesamtgewicht der Perpedes Therapieschuhe bei. Ideal, um die Dynamik der Patienten zu steigern.

Bei unseren Schuhen mit weißer EXTRALIGHT® Sohle entsteht kein Abrieb auf Böden – unsere Halbschuhe in sportlichen Designs eignen sich daher auch perfekt als Hallenschuhe.

EXTRALIGHT® hält zudem extremen Temperaturen und Bedingungen stand und ist im normalen Alltagsgebrauch **verschleißfest und langlebig**. Auch unter Dauerbelastung behält es seine dämpfenden Eigenschaften und bleibt elastisch, was ein gutes Abrollen garantiert. Die perfekte Basis also für unsere Perpedes Therapieschuhe.



SOHLEN FÜR BESTE BODENHAFTUNG

Sie ist die Basis eines jeden Schuhs, schützt den Fuß und ist der wichtigste Boden unter unseren Füßen: die Schuhsohle. Wir verraten, welche Schuhsohlen Perpedes im Therapieschuhbereich

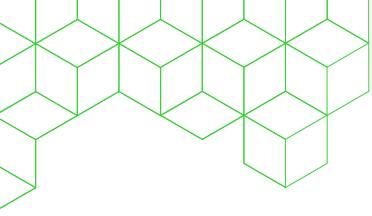
verwendet und was sie auszeichnet. Eines vorab, alle Sohlentypen haben eine breite Standfläche für eine bessere Gangstabilität und unterstützen die natürliche Abrollbewegung.

THERMOPLASTISCHE GUMMISOHLE – DIE ROBUSTE

- Kurz: TR-Sohle
- Gute Rutschfestigkeit
- Lange Haltbarkeit durch hohe Abriebfestigkeit
- Leichter als vergleichbare Sohlen aus Gummi

PROFIL-SCHALENSOHNEN
BEIM MODELL KINGSTON,
TORONTO, ONTARIO AB
GRÖ E 40

PROFILSOHNEN
BEIM MODELL KINGSTON,
TORONTO, ONTARIO BIS
GRÖ E 40



PERPEDES EXTRALIGHT – DAS LEICHTGEWICHT

- Geringes Gewicht und hohe Rutschfestigkeit
- Hohe Flexibilität und gute Dämpfung
- Sehr gute Druckentlastung
- Lange Haltbarkeit durch hohe Abriebfestigkeit
- Individuelle Schuhzurichtungen sind möglich
- Weiße Sohle: Non-Marking, geeignet für die Halle



IM FOKUS

SANDALEN & BALLERINAS

BOA HALBSCHUHE

PERPEDES WINTERPROFILSOHLE – DIE SICHERE

- Griffige Gummilaufsohle mit integriertem EVA-Keil
- Gute Rutschfestigkeit
- Individuelle Schuhzurichtungen sind möglich
- Lange Haltbarkeit durch hohe Abriebfestigkeit



HALBSCHUHE

SÄGEZAHNSOHLLE – DIE BEWÄHRTE

- Griffige Gummilaufsohle mit integriertem EVA-Keil
- Hohe Rutschfestigkeit durch das Sohlenprofil
- Lange Haltbarkeit durch hohe Abriebfestigkeit
- Individuelle Schuhzurichtungen sind möglich



HALBSTIEFEL

CILINDRETTI SOHLE – DIE SPEZIELLE

- Gummilaufsohle mit integriertem EVA-Keil
- Individuelle Schuhzurichtungen sind möglich



INFORMATIONEN

EVA SOHLE – DIE VERTRAUTE

- Schrittdämpfende Eigenschaften
- Widerstandsfähig und besonders langlebig










ÜBERSICHT








ÜBERSICHT

ORTHESENSCHUHE










SANDALEN UND BALLERINAS

3-WEITENSYSTEM

NAME	ART.-NR.	WEITE	GRÖÖE	FARBE	OBERMATERIAL	INNENFUTTER	SOHLE	VERSCHLUSS	SEITE
 COMO CAMO LIGHT	O2CP	OT2	24 – 45	braun/schwarz	Glattleder, gewachst Textil	DryFeet	EXTRALIGHT®, flexibel, schwarz	Klettverschluss	8
	O5CP	OT5	24 – 45						
	O8CP	OT8	24 – 45						
 BARI LIGHT	O2CQ	OT2	24 – 45	dunkelblau/grau	Nubukleder, Texti	DryFeet	EXTRALIGHT flexibel, weiß	Klettverschluss	9
	O5CQ	OT5	24 – 45						
	O8CQ	OT8	24 – 45						
 LUCCA LIGHT	O2AV	OT2	22 – 45	Grau	Glattleder, Textilmaterial	DryFeet	EXTRALIGHT flexibel, schwarz	Klettverschluss	10
	O5AV	OT5	22 – 45						
	O8AV	OT8	25 – 45						
 SIENA LIGHT	O2AX	OT2	22 – 40	Rosa	Glattleder, Textilmaterial	DryFeet	EXTRALIGHT flexibel, weiß	Klettverschluss	11
	O5AX	OT5	22 – 40						
	O8AX	OT8	25 – 40						
 * TEXAS LIGHT	O2AK	OT2	20 – 42	Warmes Grau	Glattleder, Textilmaterial	DryFeet	EXTRALIGHT flexibel, schwarz	Klettverschluss	12
O5AK	OT5	20 – 42							
O8AK	OT8	25 – 42							
 FLORIDA LIGHT	O2AL	OT2	20 – 42	Pink	Glattleder, Textilmaterial	DryFeet	EXTRALIGHT flexibel, weiß	Klettverschluss	13
	O5AL	OT5	20 – 42						
	O8AL	OT8	25 – 42						
 RAVENNA LIGHT	O2AR	OT2	20 – 42	Rot	Glattleder	DryFeet	EXTRALIGHT flexibel, weiß	Klettverschluss	14
	O5AR	OT5	20 – 42						
 FARFALLA LIGHT	O2AW	OT2	20 – 38	Rosa / Schmetterling-Print	Glattleder	DryFeet	EXTRALIGHT flexibel, weiß	Klettverschluss	15
	O5AW	OT5	20 – 38						
 NOVARA LIGHT	O2CA	OT2	20 – 42	Schwarz	Nubukleder, Lackleder	DryFeet	EXTRALIGHT flexibel, schwarz	Klettverschluss	15
	O5CA	OT5	20 – 42						
	O8CA	OT8	25 – 42						












NAME	ART.-NR.	WEITE	GRÖÖE	FARBE	OBERMATERIAL	INNENFUTTER	SOHLE	VERSCHLUSS	SEITE
* COMO CAMO 	OT63 NS63	OT NS	24 – 45 24 – 45	Braun/Schwarz	Nubukleder, Textilmaterial	Textil	EVA-Keil mit Gummilaufsohle, schwarz	Klettverschluss	16
OLBIA 	OTAP NSAP	OT NS	24 – 42 24 – 42	Bordeaux/Rosa	Glattleder	DryFeet	EVA-Sohle, schwarz	Klettverschluss	16
ANCONA 	OTAS NSAS	OT NS	24 – 45 24 – 42	Warmes Grau	Glattleder	DryFeet	EVA-Sohle, schwarz	Klettverschluss	17
SAFARI 	OT21 NS21	OT NS	20 – 45 18 – 40	Braun / Schwarz	Nubukleder	DryFeet	EVA-Sohle, schwarz	Klettverschluss	17
GENUA 	OT34 NS34	OT NS	20 – 40 18 – 40	Rot / Beige	Glattleder, Nubukleder	DryFeet	EVA-Keil mit Gummilaufsohle, beige	Klettverschluss	18
BIBIONE 	OT67 NS67	OT NS	20 – 40 18 – 40	Beige / Rosa	Glattleder, Nubukleder	DryFeet	EVA-Keil mit Gummilaufsohle, beige	Klettverschluss	18
BERGAMO 	OT68 NS68	OT NS	20 – 45 18 – 45	Braun	Nubukleder	DryFeet	EVA-Keil mit Gummilaufsohle, beige	Klettverschluss	19

* Nicht mehr in allen Varianten verfügbar – bitte den Bestand telefonisch oder online abfragen.

NAME	ART.-NR.	WEITE	GRÖÖE	FARBE	OBERMATERIAL	INNENFUTTER	SOHLE	VERSCHLUSS	SEITE
 LAGOS LIGHT	O2BF	OT2	26 – 42	Schwarz	Glattleder, Reflexmaterial	DryFeet	EXTRALIGHT flexibel, schwarz	Boa® Fit System	22
	O5BF	OT5	26 – 42						
	O8BF	OT8	26 – 42						
 PORTO LIGHT	O2BB	OT2	26 – 48	Schwarz	Nubukleder; Leder beschichtet	DryFeet	EXTRALIGHT flexibel, schwarz	Boa® Fit System	23
	O5BB	OT5	26 – 48						
	O8BB	OT8	26 – 48						
 BARREIRO LIGHT	O2BI	OT2	26 – 48	Schwarz	Nubukleder, Glattleder	DryFeet	EXTRALIGHT flexibel, schwarz	Boa® Fit System	23
	O5BI	OT5	26 – 48						
	O8BI	OT8	26 – 48						
 CORDOBA LIGHT	O2BE	OT2	26 – 48	Braun	Glattleder, Textilmaterial	DryFeet	EXTRALIGHT flexibel, schwarz	Boa® Fit System	24
	O5BE	OT5	26 – 48						
	O8BE	OT8	26 – 48						
 MONTIJO LIGHT	O2BH	OT2	26 – 45	Blau	Veloursleder, Textilmaterial	DryFeet	EXTRALIGHT flexibel, weiß	Boa® Fit System	25
	O5BH	OT5	26 – 45						
	O8BH	OT8	26 – 45						
 FARO LIGHT	O2BA	OT2	26 – 42	Schwarz / Camouflage	Nubukleder, Textilmaterial	DryFeet	EXTRALIGHT flexibel, schwarz	Boa® Fit System	25
	O5BA	OT5	26 – 42						
	O8BA	OT8	26 – 42						
 ALMADA LIGHT	O2BG	OT2	26 – 42	Weiß	Glattleder, Textilmaterial	DryFeet	EXTRALIGHT flexibel, weiß	Boa® Fit System	26
	O5BG	OT5	26 – 42						
	O8BG	OT8	26 – 42						
 MAIA LIGHT	O2BJ	OT2	26 – 42	Pink	Glattleder, Textilmaterial	DryFeet	EXTRALIGHT flexibel, weiß	Boa® Fit System	27
	O5BJ	OT5	26 – 42						
	O8BJ	OT8	26 – 42						
 LISSABON LIGHT	O2BC	OT2	26 – 42	Violett	Veloursleder, Textilmaterial	DryFeet	EXTRALIGHT flexibel, weiß	Boa® Fit System	27
	O5BC	OT5	26 – 42						
	O8BC	OT8	26 – 42						

HALBSCHUHE











3-WEITENSYSTEM

NAME	ART.-NR.	WEITE	GRÖÙE	FARBE	OBERMATERIAL	INNENFUTTER	SOHLE	VERSCHLUSS	SEITE
VERMONT LIGHT 	02CS	OT2	24 – 45	Schwarz	Glattleder perforiert, Veloursleder	DryFeet	EXTRALIGHT®, flexibel, weiß	Schnürung / Reißverschluss	30
	05CS	OT5	24 – 45						
	08CS	OT8	24 – 45						
WYOMING 	02CR	OT2	24 – 45	Schwarz	Glattleder beschichtet	DryFeet	TR-Schalensohle, schwarz	Schnürung / Reißverschluss	32
	05CR	OT5	24 – 45						
	08CR	OT8	24 – 45						
OKLAHOMA 	02CN	OT2	24 – 45	Blau	Glattleder, beschichtet	DryFeet	TR-Sohle, weiß	Schnürung / Reißverschluss	33
	05CN	OT5	24 – 45						
	08CN	OT8	24 – 45						
MAINE 	02CO	OT2	24 – 42	Pink	Glattleder	DryFeet	TR-Sohle, weiß	Schnürung / Reißverschluss	33
	05CO	OT5	24 – 42						
	08CO	OT8	24 – 42						
MADISON LIGHT 	02CJ	OT2	26 – 42	Rosa / Silber	Glattleder, Textilmaterial, Reflexmaterial	DryFeet	EXTRALIGHT flexibel, weiß	Schnürung	34
	05CJ	OT5	26 – 42						
	08CJ	OT8	26 – 42						
LEXINGTON LIGHT 	02CI	OT2	26 – 45	Schwarz / Grau	Nubukleder, Textilmaterial, Reflexmaterial	DryFeet	EXTRALIGHT flexibel, weiß	Schnürung	35
	05CI	OT5	26 – 45						
	08CI	OT8	26 – 45						
OHIO LIGHT 	02AA	OT2	20 – 42	Schwarz / Grün	Glattleder; Glattleder, perforiert	DryFeet	EXTRALIGHT flexibel, schwarz	Klettverschluss	36
	05AA	OT5	20 – 42						
	08AA	OT8	25 – 42						
OHIO 	0211	OT2	40 – 48	Schwarz / Grün	Glattleder; Glattleder, perforiert	Textil	EVA-Keil mit Gummilaufsohle, schwarz	Klettverschluss	37
	0511	OT5	40 – 48						
	0811	OT8	40 – 48						
UTAH LIGHT 	02AJ	OT2	20 – 35	Blau	Glattleder	DryFeet	EXTRALIGHT flexibel, weiß	Klettverschluss	38
	05AJ	OT5	20 – 35						
	08AJ	OT8	25 – 35						
* IOWA LIGHT 	02AI	OT2	20 – 35	Grün	Glattleder	DryFeet	EXTRALIGHT flexibel, weiß	Klettverschluss	39
05AI	OT5	20 – 35							
08AI	OT8	25 – 35							
GEORGIA LIGHT 	0253	OT2	20 – 35	Bordeaux	Veloursleder	DryFeet	EXTRALIGHT flexibel, schwarz	Klettverschluss	39
	0553	OT5	20 – 35						
	0853	OT8	25 – 35						

* Nicht mehr in allen Varianten verfügbar – bitte den Bestand telefonisch oder online abfragen.

HALBSCHUHE

2-WEITENSYSTEM

NAME	ART.-NR.	WEITE	GRÖÙE	FARBE	OBERMATERIAL	INNENFUTTER	SOHLE	VERSCHLUSS	SEITE
NEWPORT LIGHT 	OTAN NSAN	OT NS	26 – 45 26 – 45	Weiß / Blau	Glattleder; Glattleder, perforiert	DryFeet	EXTRALIGHT flexibel, weiß	Schnürung	40
SWANSEA LIGHT 	OTAO NSAO	OT NS	26 – 42 26 – 42	Weiß / Rosa	Glattleder, Nubukleder	DryFeet	EXTRALIGHT flexibel, weiß	Schnürung	40
COVENTRY LIGHT 	OTAT NSAT	OT NS	26 – 45 26 – 45	Grau / Weiß	Veloursleder; Glattleder, perforiert	DryFeet	EXTRALIGHT flexibel, weiß	Schnürung	41
* MANCHESTER 	OT97 NS97	OT NS	22 – 45 22 – 45	Schwarz	Glattleder; Glattleder, perforiert	DryFeet	EVA-Keil mit Gummilaufsohle, schwarz	Schnürung	41
SACRAMENTO LIGHT 	OT52 NS52	OT NS	26 – 45 26 – 45	Weiß / Schwarz	Glattleder, Veloursleder	atmungsaktives Textil	EXTRALIGHT flexibel, weiß	Schnürung	42
MODENA LIGHT 	OTAM NSAM	OT NS	26 – 45 26 – 45	Weiß / Grau / Blau	Glattleder, Veloursleder	DryFeet	EXTRALIGHT flexibel, weiß	Klettverschluss	43
ILLINOIS 	OT88 NS88	OT NS	24 – 45 24 – 45	Grau/Schwarz	Glattleder, gewachst / Veloursleder	Textil	EVA-Keil mit Gummilaufsohle, schwarz	Klettverschluss	43
INDIANA 	OT55 NS55	OT NS	24 – 40 24 – 40	Pink	Glattleder	DryFeet	EVA-Keil mit Gummilaufsohle, schwarz	Schnürung / Reißverschluss	44
PORTLAND 	OT82 NS82	OT NS	24 – 45 24 – 45	Grau / Blau	Veloursleder, Textilmaterial	DryFeet	EVA-Keil mit Gummilaufsohle, schwarz	Schnürung / Reißverschluss	44
WASHINGTON 	OT56 NS56	OT NS	24 – 45 24 – 45	Schwarz	Nubukleder; Leder, beschichtet	DryFeet	EVA-Keil mit Gummilaufsohle, schwarz	Schnürung / Reißverschluss	45

NAME	ART.-NR.	WEITE	GRÖÖE	FARBE	OBERMATERIAL	INNENFUTTER	SOHLE	VERSCHLUSS	SEITE
 VENICE 2	OT81 NS81	OT NS	22 – 38 22 – 38	Rosa / Weiß	Glattleder, Nubukleder	Textil	EVA-Keil mit Gummilaufsohle, schwarz	Klettverschluss	46
 RIVA 2	OT94 NS94	OT NS	22 – 40 22 – 40	Schwarz / Weiß	Glattleder, perforiert; Nubukleder	Textil	EVA-Keil mit Gummilaufsohle, schwarz	Klettverschluss	46
 SAN REMO	OT96 NS96	OT NS	22 – 45 22 – 45	Schwarz	Glattleder, perforiert; Nubukleder	Textil	EVA-Keil mit Gummilaufsohle, schwarz	Klettverschluss	47
 * LIVORNO	OT98 NS98	OT NS	24 – 36 24 – 40	Blau	Nappaleder, Nubukleder	Textil	EVA-Keil mit Gummilaufsohle, schwarz	Klettverschluss	47



NUTZEN SIE UNSEREN ONLINE-SHOP
MIT VERFÜGBARKEITS-CHECK:
WWW.PERPEDES.COM

* Nicht mehr in allen Varianten verfügbar – bitte den Bestand telefonisch oder online abfragen.

HALBSTIEFEL

3-WEITENSYSTEM

NAME	ART.-NR.	WEITE	GRÖÖE	FARBE	OBERMATERIAL	INNENFUTTER	SOHLE	VERSCHLUSS	SEITE
LOUISIANA 	02CE	OT2	24 – 42	Rosa	Glattleder, geprägt	DryFeet	TR-Sohle, weiß	Schnürung / Reißverschluss	50
	05CE	OT5	24 – 42						
	08CE	OT8	24 – 42						
VIRGINIA 	02CD	OT2	24 – 42	Rot	Glattleder	DryFeet	TR-Sohle, weiß	Schnürung / Reißverschluss	51
	05CD	OT5	24 – 42						
	08CD	OT8	24 – 42						
KANSAS 	02CC	OT2	24 – 45	Grau	Glattleder	DryFeet	TR-Sohle, weiß	Schnürung / Reißverschluss	52
	05CC	OT5	24 – 45						
	08CC	OT8	24 – 45						
KENTUCKY 	02CB	OT2	24 – 45	Blau	Glattleder beschichtet	DryFeet	TR-Sohle, weiß	Schnürung / Reißverschluss	52
	05CB	OT5	24 – 45						
	08CB	OT8	24 – 45						
ARIZONA 	02CK	OT2	24 – 45	Schwarz	Nubukleder	DryFeet	TR-Sohle, schwarz	Schnürung / Reißverschluss	53
	05CK	OT5	24 – 45						
	08CK	OT8	24 – 45						
MONTANA LIGHT 	02AB	OT2	24 – 42	Schwarz / Braun	Nubukleder, gefettet	DryFeet	EXTRALIGHT flexibel, schwarz	Klettverschluss	54
	05AB	OT5	24 – 42						
	08AB	OT8	25 – 42						
NEW JERSEY 2 	02AC	OT2	35 – 45	Schwarz	Nubukleder, gefettet	DryFeet	EVA-Keil mit griffiger Winterprofilsohle, schwarz	Klettverschluss	54
	05AC	OT5	35 – 45						
	08AC	OT8	35 – 45						
MICHIGAN LIGHT 	02AY	OT2	20 – 42	Schwarz	Nubukleder, gefettet; Leder, beschichtet	DryFeet	EXTRALIGHT flexibel, schwarz	Klettverschluss	55
	05AY	OT5	20 – 42						
	08AY	OT8	25 – 42						
ALABAMA LIGHT * 	02AZ	OT2	20 – 42	Schwarz	Nubukleder, Lackleder	DryFeet	EXTRALIGHT flexibel, schwarz	Klettverschluss	55
	05AZ	OT5	20 – 42						
	08AZ	OT8	25 – 42						
OREGON LIGHT 	0251	OT2	31 – 42	Schwarz	Nubukleder, gefettet; Leder, beschichtet	DryFeet	EXTRALIGHT flexibel, schwarz	Schnürung	56
	0551	OT5	31 – 41						
	0851	OT8	31 – 41						

NAME	ART.-NR.	WEITE	GRÖÖE	FARBE	OBERMATERIAL	INNENFUTTER	SOHLE	VERSCHLUSS	SEITE
KINGSTON	OT59 NS59	OT NS	24 – 45 24 – 45	Camel	Nubukleder	Leder	TR-Sohle, beige	Schnürung	57








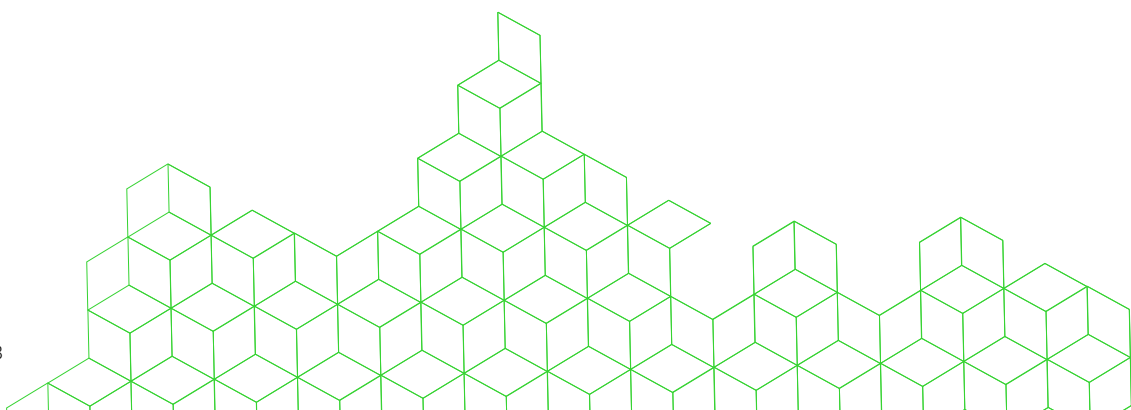
ALLE MODELLE
SIND AUCH
UNPAARIG
BESTELLBAR

* Nicht mehr in allen Varianten verfügbar – bitte den Bestand telefonisch oder online abfragen.




ANTIVARUSSCHUHE

SANDALEN UND BALLERINAS




NAME	ART.-NR.	WEITE	GRÖÖE	FARBE	OBERMATERIAL	INNENFUTTER	SOHLE	VERSCHLUSS	SEITE
 COMO CAMO 	AV63 NS63	AV NS	24 – 40 24 – 45	Braun / Schwarz	Nubukleder, Textilmaterial	Textil	EVA-Keil mit Gummilaufsohle, schwarz	Klettverschluss	16
SAFARI 	AV21 NS21	AV NS	18 – 38 18 – 40	Braun / Schwarz	Nubukleder	Leder	EVA-Sohle, schwarz	Klettverschluss	17
GENUA 	AV34 NS34	AV NS	18 – 40 18 – 40	Rot / Beige	Glattleder, Nubukleder	Leder	EVA-Keil mit Gummilaufsohle, beige	Klettverschluss	18
BERGAMO 	AV68 NS68	AV NS	18 – 40 18 – 45	Braun	Nubukleder	Leder	EVA-Keil mit Gummilaufsohle, beige	Klettverschluss	19




HALBSCHUHE

NAME	ART.-NR.	WEITE	GRÖÖE	FARBE	OBERMATERIAL	INNENFUTTER	SOHLE	VERSCHLUSS	SEITE
* MANCHESTER 	AV97 NS97	AV NS	22 – 40 22 – 45	Schwarz	Glattleder, perforiert	Leder	EVA-Keil mit Gummilaufsohle, schwarz	Schnürung	41
VENICE 2 	AV81 NS81	AV NS	22 – 38 22 – 38	Rosa / weiß	Glattleder, Nubukleder	Textil	EVA-Keil mit Gummilaufsohle, schwarz	Klettverschluss	46
RIVA 2 	AV94 NS94	AV NS	22 – 40 22 – 40	Schwarz / weiß	Glattleder, perforiert; Nubukleder	Textil	EVA-Keil mit Gummilaufsohle, schwarz	Klettverschluss	46
SAN REMO 	AV96 NS96	AV NS	22 – 40 22 – 45	Schwarz	Glattleder, perforiert; Nubukleder	Textil	EVA-Keil mit Gummilaufsohle, schwarz	Klettverschluss	47

LEGENDE

- OT2 ORTHESE (< 4 MM WANDSTÄRKE)
- OT5 ORTHESE (4 – 6 MM WANDSTÄRKE)
- OT8 ORTHESE (7 – 10 MM WANDSTÄRKE)
- OT ORTHESE (3 – 4 MM WANDSTÄRKE)
- NS NORMALSCHUH
- AV ANTIVARUS
-  3- WEITENSYSTEM
-  2-WEITENSYSTEM
-  ANTIVARUS

* Nicht mehr in allen Varianten verfügbar – bitte den Bestand telefonisch oder online abfragen.



WIR SIND FÜR DICH DA!

MO. – DO. 08.00 – 16.00 UHR
FR. 08.00 – 13.00 UHR

T: +49 (0)7021 738 30 - 0
info@perpedes.de



WWW.PERPEDES.COM

Bestellung und Beratung:
Mo. – Do.: 8.00 Uhr – 16.00 Uhr
Fr.: 8.00 Uhr – 13.00 Uhr
T: +49 (0)7021 738 30-0
F: +49 (0)7021 738 30-298
info@perpedes.de

Adresse für Rücksendungen:
Perpedes GmbH
Tannenbergr. 139
D-73230 Kirchheim/Teck
Germany